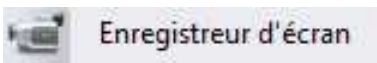



Réaliser une trace écrite sous forme de film : outils

L'outil stylo, avec changement de couleur en fonction des codes choisis pour la classe, pour écrire la démarche.

L'enregistreur d'écran : La fonction « Enregistreur d'écran », pour enregistrer au format vidéo (format AVI) les manipulations effectuées sur le TNI, avec les consignes orales (utilise le micro de l'ordinateur du TNI).


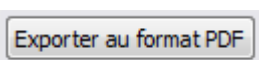
Workspace : 

ActiveInspire : 

NoteBook : 

- Export en PDF : Cette fonctionnalité permet de diffuser ou d'imprimer le document sans avoir recours au logiciel du TNI (ici, ce sera bien sur le document écrit, pas le film).

Workspace :  Menu Workspace,  Fichier ,  Convertir au format PDF

ActiveInspire :  Menu principal, Fichier, Imprimer,  Exporter au format PDF

NoteBook : Fichier, Exporter, PDF